


# ИНСТРУКЦИЯ


по получению государственной услуги «Выдача разрешений на добычу охотничьих ресурсов, за исключением охотничьих ресурсов, находящихся на особо охраняемых природных территориях федерального значения, а также млекопитающих и птиц, занесенных в Красную Книгу Российской Федерации» в департаменте природных ресурсов и охраны окружающей среды Костромской области с использованием региональной государственной информационной системы «Единый портал Костромской области»

1. Для подачи заявления на получение разрешения на добычу охотничьих ресурсов в электронном виде через Единый портал Костромской области (РПГУ) необходимо авторизоваться на портале Госуслуг. Для этого наберите в строке браузера следующий адрес: [www.44gosuslugi.ru](http://www.44gosuslugi.ru).

Интерфейс страницы:



2. Выберите раздел «Войти»



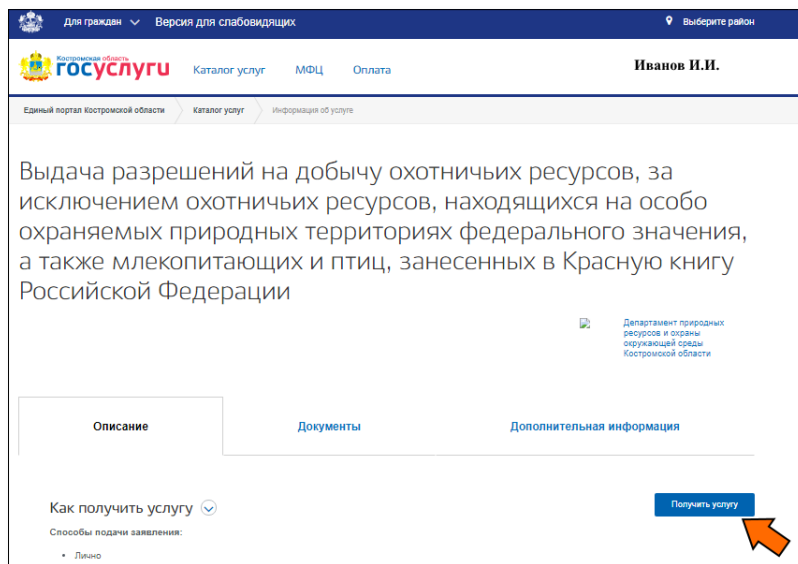
Введите номер телефона/адрес электронной почты и пароль в открывшейся форме\*.

\*Для входа на РПГУ используются те же личные данные, что и для входа на Единый портал государственных и муниципальных услуг (функций) (ЕПГУ).

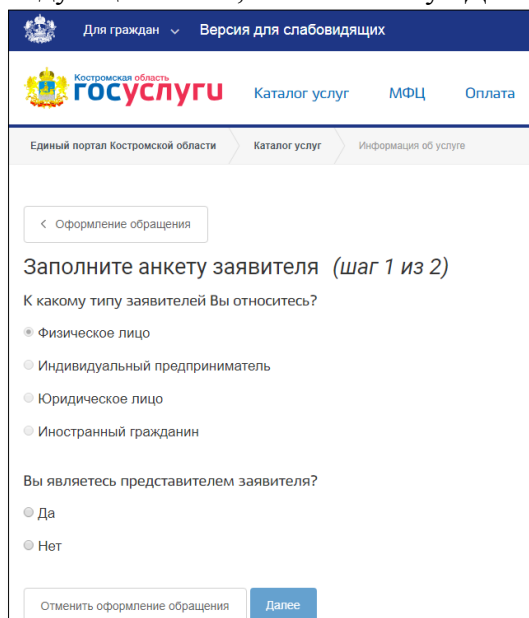
3. После успешного ввода данных, введите в поисковой строке открывшегося окна формулировку «выдача разрешений на добычу охотничьих ресурсов» и нажмите на поиск

4. Перейдите по выделенной ссылке

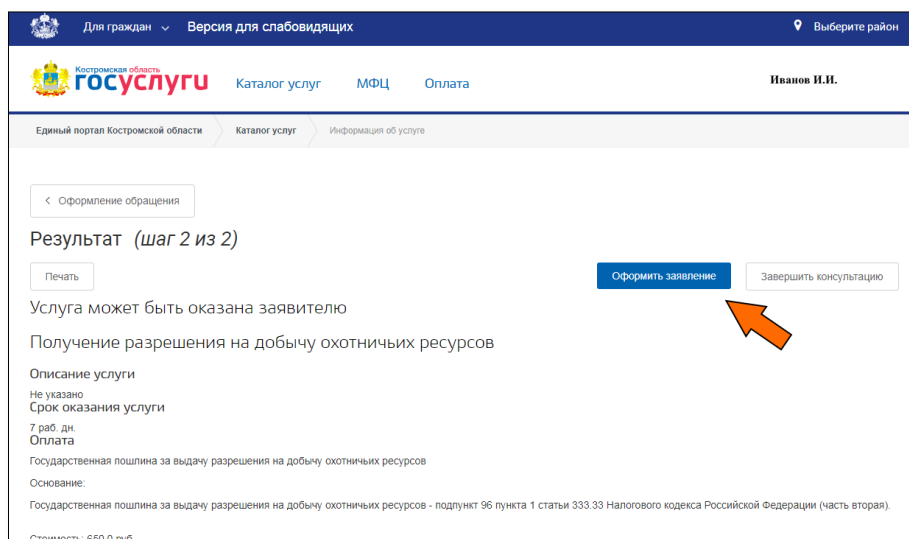
5. На открывшейся странице можно ознакомиться с подробной информацией об услуге, а затем нажать на кнопку «Получить услугу»



6. Далее следует выбрать категорию заявителя – «физическое лицо», а в случае если Вы представляете интересы другого человека (**по доверенности**) – поставить соответствующую отметку в предложенном выборе. Перейти к заполнению следующего шага, нажав кнопку «Далее».



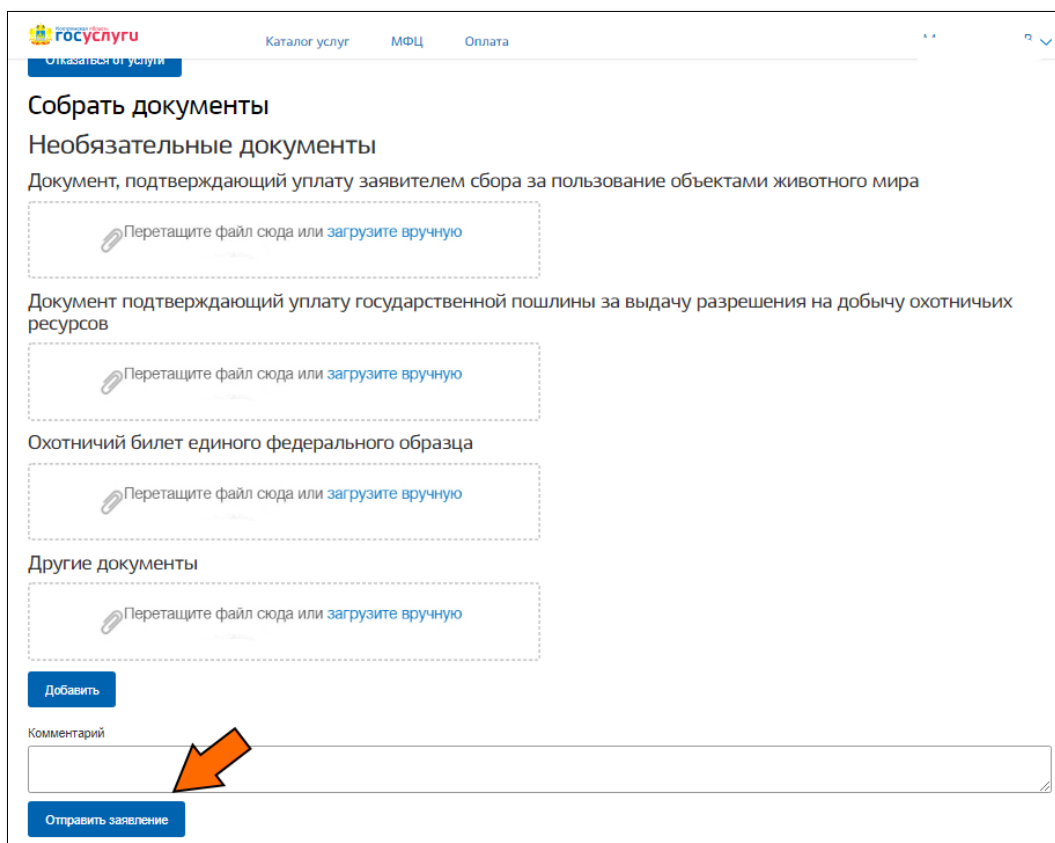
7. На следующей странице содержится результат рассмотрения Вашего обращения по выбранным категориям, информация о государственной услуге, переход к непосредственному оформлению заявления.



8. На открывшейся странице следует заполнить необходимые данные (фамилия, имя, отчество (при наличии), адрес места жительства, контактные данные, сведения об охотничьем билете, вид охоты, сведения о добываемых охотничьих ресурсах и их количестве, предполагаемые сроки осуществления охоты, нормы добычи и место охоты). Перейти к заполнению следующего шага, нажав кнопку «Далее».

9. Прикрепите, в случае необходимости, документы, подтверждающие уплату государственной пошлины, сбора за пользование объектами животного мира, охотничий билет. Завершите формирование заявления, нажав на кнопку «Отправить заявление».

В случае, если Вы являетесь представителем заявителя, необходимо прикрепить документ, подтверждающий Ваши полномочия (доверенность)



госуслуги

Каталог услуг МФЦ Оплата

Отказаться от услуги

### Собрать документы

#### Необязательные документы

Документ, подтверждающий уплату заявителем сбора за пользование объектами животного мира

Перетащите файл сюда или [загрузите вручную](#)

Документ подтверждающий уплату государственной пошлины за выдачу разрешения на добычу охотничьих ресурсов

Перетащите файл сюда или [загрузите вручную](#)

Охотничий билет единого федерального образца

Перетащите файл сюда или [загрузите вручную](#)

Другие документы

Перетащите файл сюда или [загрузите вручную](#)

Добавить

Комментарий

Отправить заявление